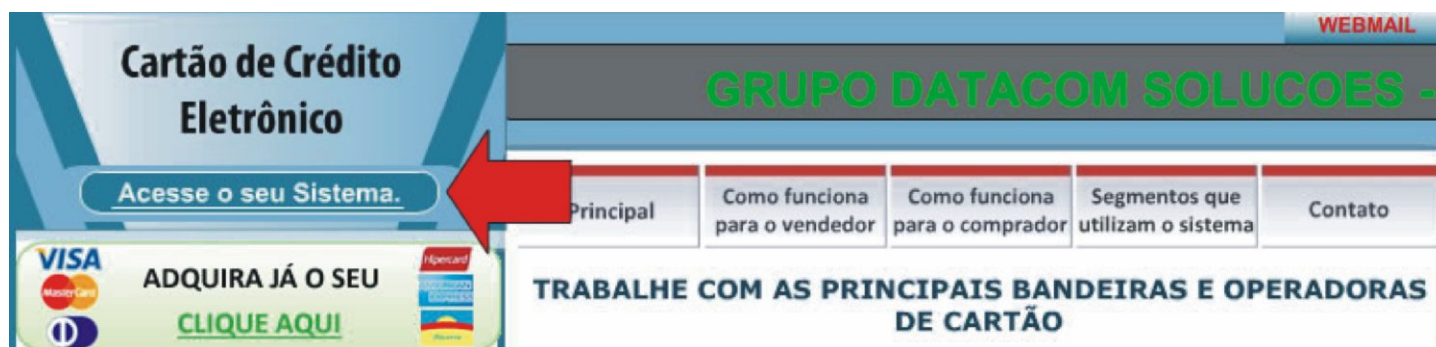


Cartão de Crédito Eletrônico - Sua máquina de cartão de crédito onde você estiver.

Disponível para pessoas FÍSICAS e JURÍDICAS.

Como usar Cartão de Crédito Eletrônico

- Para acessar a máquina de Cartão de Crédito Eletrônico basta clicar no botão "Acesse o seu Sistema", que se encontra na parte superior esquerda do portal.



- No campo usuário, digite o nome que lhe foi enviado pela nossa central de atendimento, assim que foi feita sua adesão ao sistema. Após clique em enviar.



- Preencha o formulário com os dados do cliente (consumidor). Depois de preenchido clique em enviar.

Preencha o Formulário Abaixo.

Nome: (Nome completo, sem abreviação)

Email:

Telefone:

Valor:

Especificação:

RELATAR O MOTIVO DA OPERAÇÃO, POR EXEMPLO:
REFERENTE AO PEDIDO Nº 546 OU REFERENTE AO SERVIÇO/PRODUTO.

- Confira se os dados estão corretos e clique no botão pagar.

Dados do Cliente
Nome: NOME DO CONSUMIDOR
Email: E-MAIL DO CONSUMIDOR
Telefone: 11 - 00000000
Valor: 500,00
Mensagem: Referente ao pedido nº 580
 
Sua compra protegida

- Nesse instante você será redirecionado para a página da financeira, lembre-se que todo processo ocorre em um ambiente seguro e sigiloso, nada é gravado em seu computador.
- Coloque o CEP e clique no botão OK, defina o campo número e se necessário o campo complemento, em seguida clique no botão finalizar compra.

Carrinho de compras

EXCLUIR	PRODUTO	QUANTIDADE	VALOR	TOTAL
x	Serviços Datacom Soluções	1	R\$ 500,00	R\$ 500,00

Informe seu CEP:  [Atualizar carrinho](#)

CEP DO CONSUMIDOR

Endereço:

Endereço: Bairro: **Jardim Ponte Grande**
Número:  Cidade: **MOGI DAS CRUZES**
Complemento: opcional  Estado: **SP**

Total: R\$ 500,00

[Continuar comprando](#) 

- Preencha os dados abaixo e clique no botão continuar.
- Obs.: Caso o cliente já possua cadastro no Pagseguro automaticamente pedirá a senha de acesso dele.











Não possui cadastro no PagSeguro?

Nome completo: Telefone:

E-mail: 

- Com a janela do sistema financeiro aberta, seu cliente poderá escolher a forma de pagamento que seja mais conveniente à ele.

Escolha abaixo um meio de pagamento:

Cartão de crédito	 em até 12 X	 em até 12 X	 em até 15 X	 em até 12 X	 em até 12 X	 em até 18 X	 em até 12 X	 à vista
Débito online / TEF					CLIQUE NA OPÇÃO DESEJADA			
Boleto online								

Opção cartão de crédito

Selecione a bandeira, preencha os dados do cartão e do DONO do cartão e defina a quantidade de parcelas. Após clique no botão confirmar.

Dados do cartão 

Nº do cartão:
(somente números)

Código verificador: [O que é isso?](#)

Validade: Mês / Ano

Dados do dono do cartão [Alterar](#) 

Nome completo: João de Oliveira

CPF: **CPF DO DONO DO CARTÃO**

Data de nascimento:  dd/mm/aaaa

Telefone de contato: (11) 47902685

Sem acréscimo

- 1x R\$500,00 = R\$ 500,00
- 2x R\$ 257,48 = R\$ 514,95*
- 3x R\$ 173,35 = R\$ 520,05*
- 4x R\$ 131,28 = R\$ 525,10*
- 5x R\$ 106,05 = R\$ 530,25*
- 6x R\$ 89,24 = R\$ 535,40*
- 7x R\$ 77,23 = R\$ 540,60*
- 8x R\$ 68,23 = R\$ 545,80*
- 9x R\$ 61,23 = R\$ 551,05*
- 10x R\$ 55,64 = R\$ 556,35*
- 11x R\$ 51,06 = R\$ 561,65*
- 12x R\$ 47,25 = R\$ 567,00*

*parcelamento com taxa de 1,99% a.m.

 **CONFIRMAR** Li e estou de acordo com os termos do [Contrato do PagSeguro](#)

Opção cartão de débito

Selecione o banco, após selecionar você será redirecionado para a página do seu banco, onde será feita a transação de débito.

Opção boleto

Após selecionado, basta imprimi-lo.

- Com esse processo concluído, tanto o comprador, como o vendedor serão informados por e-mail quanto aos processos de liberação.